





	194	Kinder
von	248	Kindern
das sind	78,2	% (Prozent)





Das waren die Fragen

Das habt ihr geantwortet

									?	
	Ja, sehr		ja		eher nicht		gar nicht		weiß nicht	
	so viele Kinder haben das geantwortet	das sind so viel %	Ant-worten	%	Ant-worten	%	Ant-worten	%	Ant-worten	%
Gehst du gerne in die Ogata?	122	62,9%	60	30,9%	6	3,1%	1	0,5%	5	2,6%
Fühlst du dich wohl hier?	98	50,5%	87	44,8%	6	3,1%	1	0,5%	2	1,0%
Sind die Betreuer freundlich zu dir?	138	71,1%	51	26,3%	1	0,5%	1	0,5%	3	1,5%
Kümmern sich die Betreuer gut um dich?	117	60,3%	66	34,0%	2	1,0%	1	0,5%	8	4,1%
Fühlst du dich gerecht behandelt?	86	44,3%	85	43,8%	11	5,7%	3	1,5%	9	4,6%
Gefallen dir die Räume?	120	61,9%	66	34,0%	4	2,1%	2	1,0%	2	1,0%
Gibt es genügend Spielmaterial?	111	57,2%	67	34,5%	7	3,6%	1	0,5%	8	4,1%
Gefallen dir die Spielsachen draußen?	137	70,6%	45	23,2%	6	3,1%	1	0,5%	5	2,6%

Das waren die Fragen zum Alltag

Das habt ihr geantwortet

									?	
	Ja, sehr		ja		eher nicht		gar nicht		weiß nicht (oder komme	
Falls du in die Frühbetreuung kommst: Kommst du gerne?	48	24,7%	52	26,8%	19	9,8%	4	2,1%	71	36,6%
Schmeckt dir das Essen?	62	32,0%	68	35,1%	40	20,6%	13	6,7%	11	5,7%
Hast du genug Zeit für das Freispiel?	77	39,7%	91	46,9%	19	9,8%	2	1,0%	5	2,6%
Gefallen dir die AGs?	92	47,4%	65	33,5%	6	3,1%	0	0,0%	31	16,0%
Lernst du mit Streit umzugehen?	66	34,0%	91	46,9%	17	8,8%	3	1,5%	17	8,8%
Kannst du dich in den Hausaufgaben konzentrieren?	71	36,6%	74	38,1%	27	13,9%	8	4,1%	14	7,2%
Helfen dir die Betreuer bei den Hausaufgaben?	107	55,2%	70	36,1%	10	5,2%	1	0,5%	6	3,1%
Kommst du in den Ferien in die Ogata? Wenn ja- wie gefällt dir das Programm?	75	38,7%	48	24,7%	9	4,6%	8	4,1%	54	27,8%